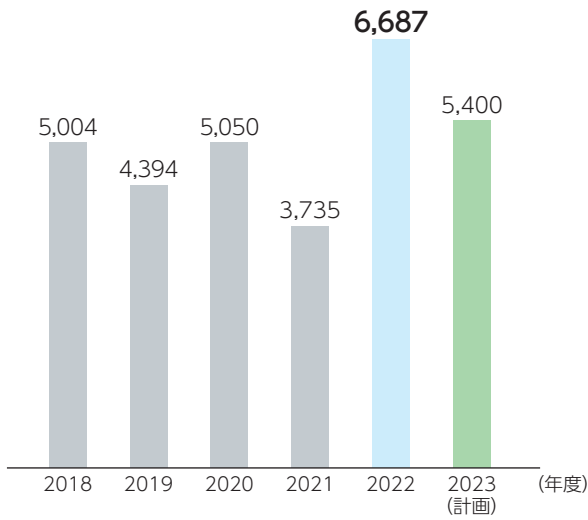


財務・非財務ハイライト

※原則、連結。対象範囲が異なる場合には注記

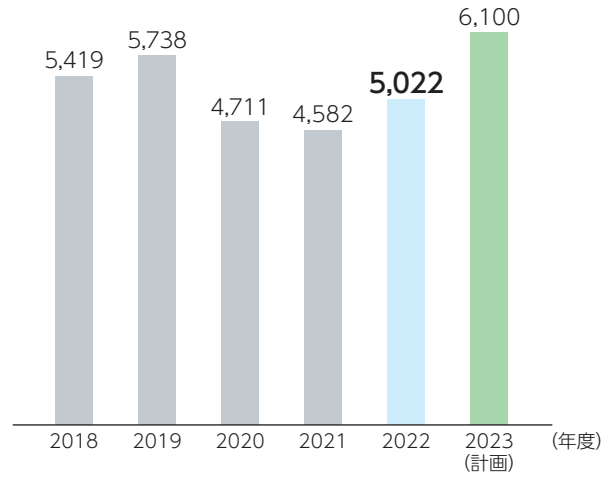
建設受注高(単体)

(億円)

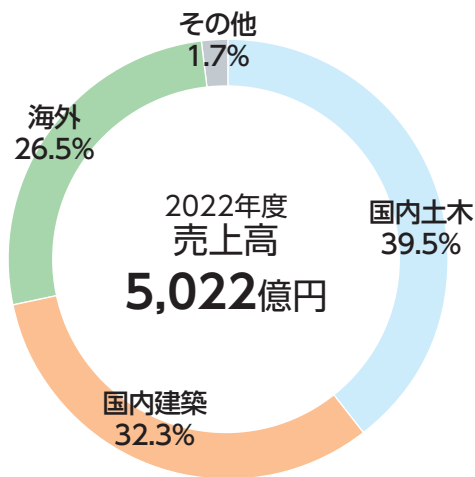


売上高

(億円)

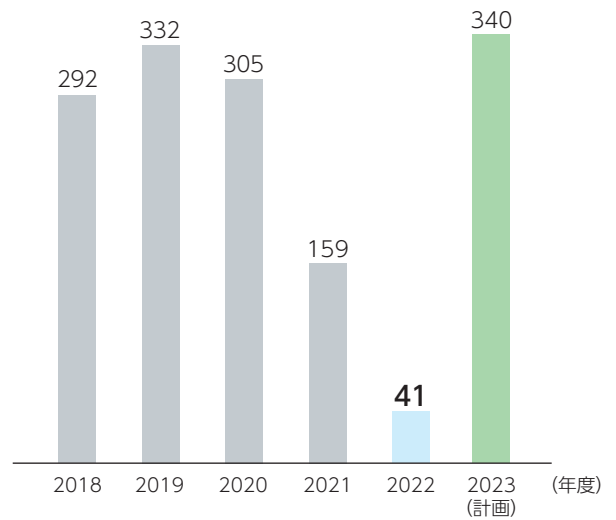


部門別売上高比率



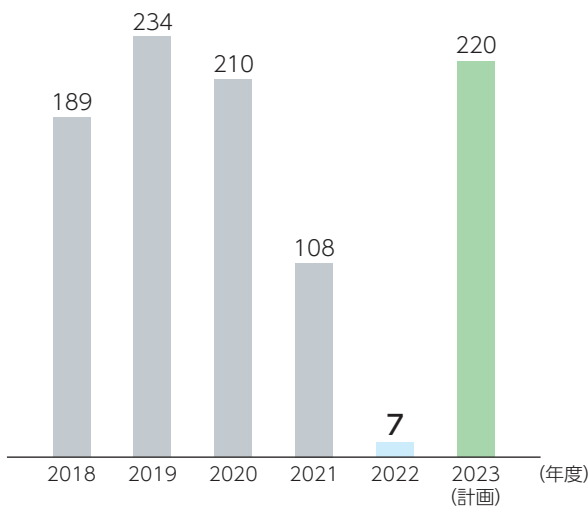
営業利益

(億円)



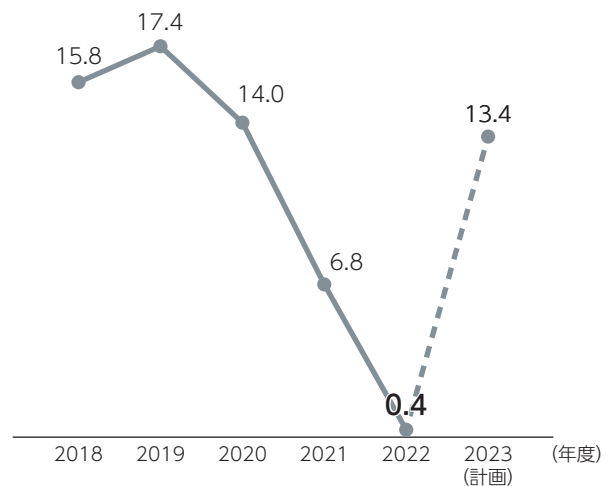
親会社株主に帰属する当期純利益

(億円)



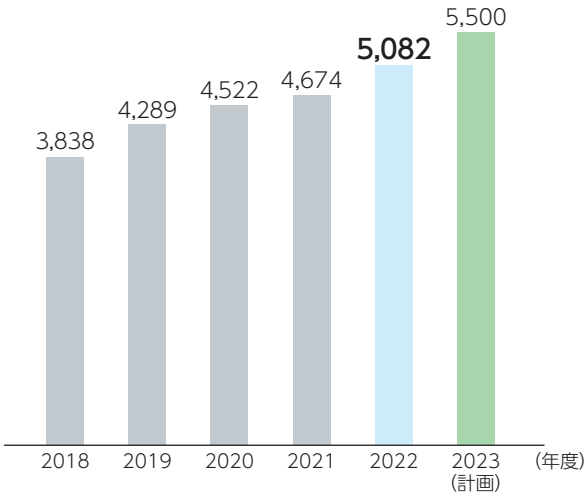
ROE

(%)



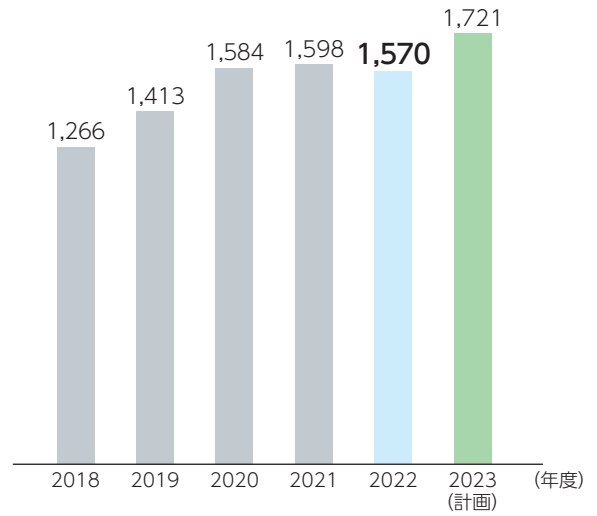
総資産額

(億円)



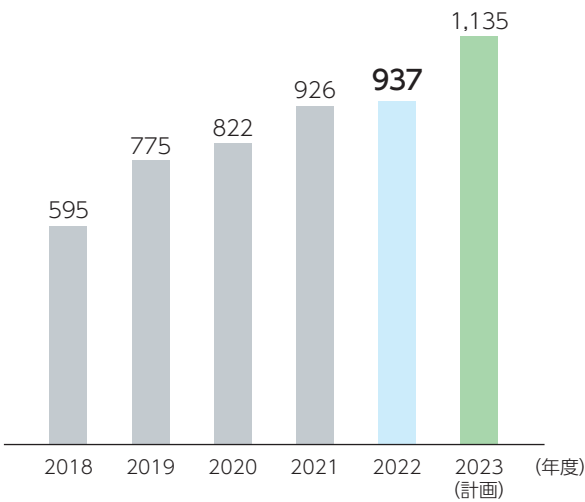
純資産額

(億円)



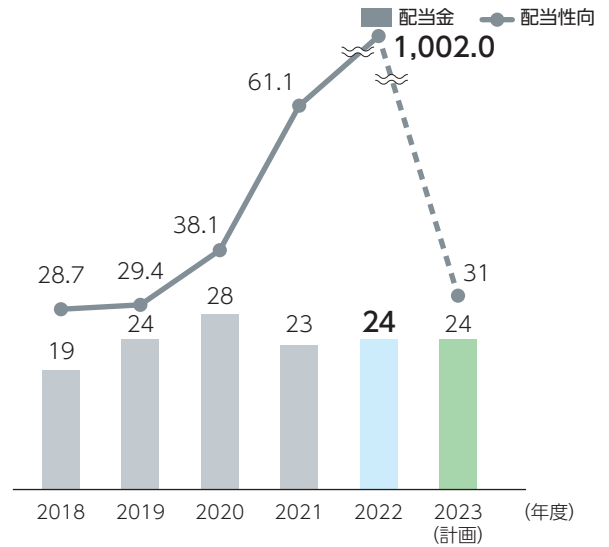
有利子負債残高

(億円)



配当金/配当性向

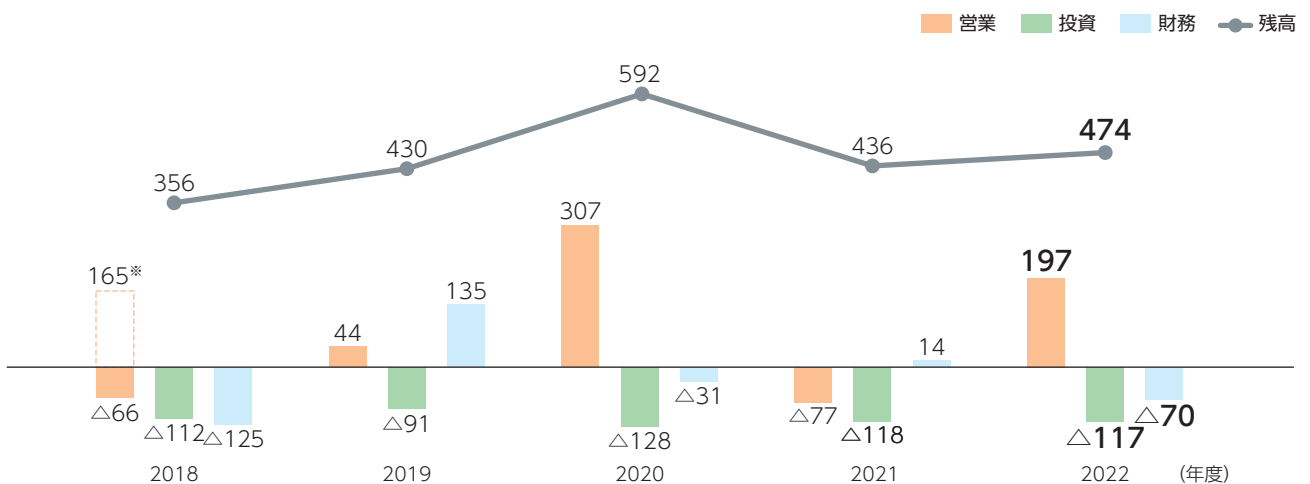
(円/%)



※2020年度の配当金には125周年記念配当5円を含みます。

営業・投資・財務キャッシュ・フロー/現金及び現金同等物の期末残高

(億円)

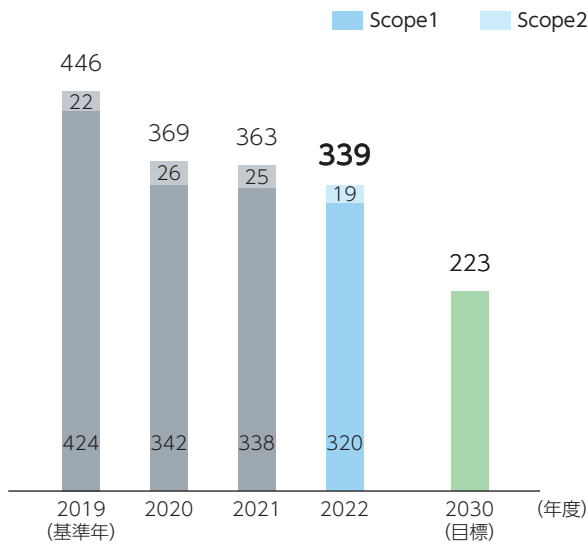


※協力会社への支払を100%現金化したことによるキャッシュ・フローへの影響(2018年度:231億円)

財務・非財務ハイライト

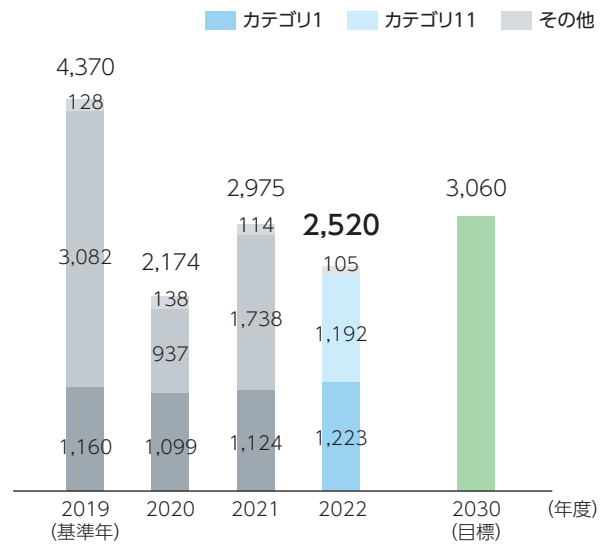
CO₂排出量 (Scope1+2)

(千t-CO₂)

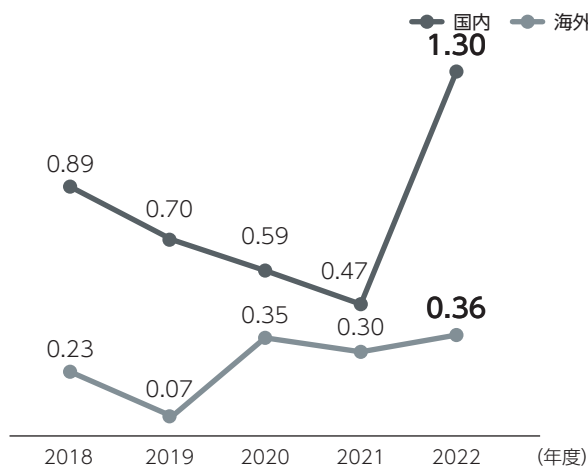


CO₂排出量 (Scope3)

(千t-CO₂)

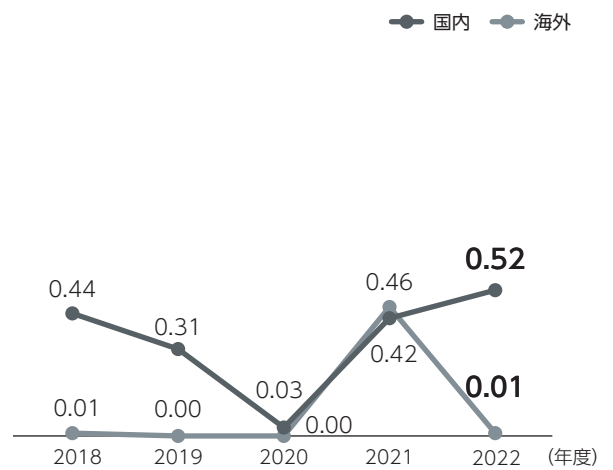


度数率 (単体) (国内・海外)



※度数率:災害発生の頻度を表す。
労働災害による死傷者数/延実労働時間数 ×1,000,000

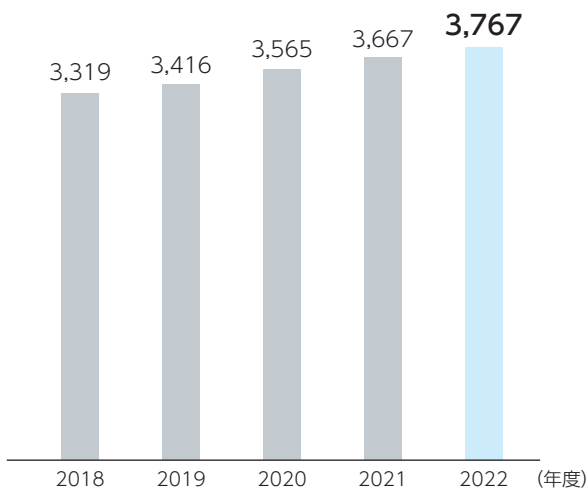
強度率 (単体) (国内・海外)



※強度率:災害の重さの程度を表す。
延労働損失日数/延実労働時間数×1,000

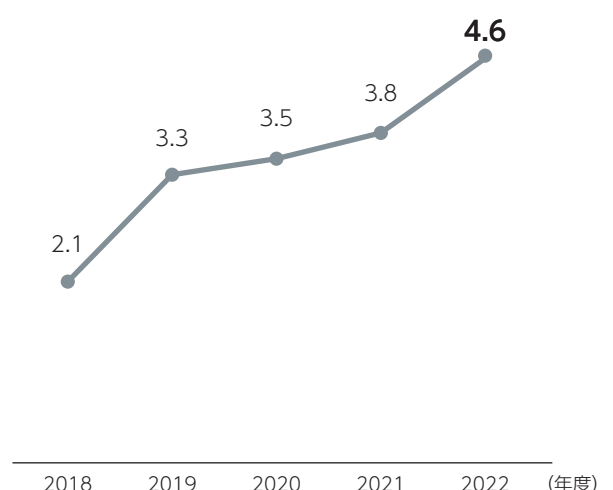
従業員数

(人)



女性管理職比率 (単体)

(%)



ESG	指標	KPI	2019年度	2020年度	2021年度	2022年度	単位		
E	CO ₂ 排出量	Scope1排出量(連結)	✓	424	342	338	320 <input checked="" type="checkbox"/>	千t-CO ₂	
		Scope2排出量(連結)	✓	22	26	25	19 <input checked="" type="checkbox"/>		
		Scope3排出量(連結)	✓	4,370	2,174	2,975	2,520 <input checked="" type="checkbox"/>		
		燃費向上剤導入率(連結)	✓	-	-	-	2%		
		環境配慮型建機導入率(連結)	✓	-	-	-	2%		
		ZEP等認証の取得件数(連結)	✓	1	2	3	4		件
		建設した洋上風力発電の出力(累計)(連結)	✓	0	0	0	0		MW
	環境関連	建設廃棄物リサイクル率(国内)	✓	97.3%	98.1%	98.5%	96.0%	-	
		建設廃棄物排出量(国内)	-	442	414	510	571 <input checked="" type="checkbox"/>	千t	
		電力使用量	-	44,068	48,068	48,114	37,615 <input checked="" type="checkbox"/>	千kWh	
資源循環事業の売上高(連結)		✓	5,673	6,958	7,055	7,968	百万円		
ブルーカーボン関連技術開発(技術適用プロジェクト数)		✓	1	2	1	4	件		
重大な環境法令違反件数(国内)		✓	0	0	0	0	-		
S		Diversity & Inclusion	従業員数(期末)(連結)	-	3,416	3,565	3,667	3,767	人
	従業員数(期末)(国内+海外)		-	4,493	4,650	4,642	4,763		
	うち女性従業員数		-	667	719	698	741		
	女性管理職数(国内+海外)		-	47	49	53	65		
	女性管理職比率(国内+海外)		✓	3.3%	3.5%	3.8%	4.6%		
	新入社員数		-	192	197	197	202		
	(女性総合職数/新入社員数)		✓	(9.4%)	(15.2%)	(13.7%)	(14.4%)		
	入社3年以内離職率		✓	15.9%	16.8%	14.1%	16.2%		
	ワーク・ライフ・バランス	障がい者雇用率	✓	2.29%	2.69%	2.79%	2.76%	-	
		4週8開所の定着状況(完全閉所基準)	✓	38.7%	42.9%	50.0%	56.0%	-	
		4週8休の定着状況	✓	74.5%	78.4%	86.6%	92.1%	-	
	安全	国内	育児休業等取得率(男性)	✓	48.8%	33.0%	39.8%	114.3%	-
			災害発生件数(休業4日以上)	-	19	11	9	23	件
			死亡災害件数(全体)	✓	1	0	1	1	
			死亡者数(従業員)	-	0	0	0	0	
死亡者数(協力会社)			-	1	0	1	1		
度数率			✓	0.70	0.59	0.47	1.30		
海外		強度率	✓	0.31	0.03	0.42	0.52		
		災害発生件数(休業4日以上)	-	3	11	9	12	件	
		死亡災害件数(全体)	✓	0	0	2	0		
		死亡者数(従業員)	-	0	0	0	0		
		死亡者数(協力会社)	-	0	0	2	0		
		度数率	✓	0.07	0.35	0.30	0.36		
品質	研究開発費	強度率	✓	0.00	0.00	0.46	0.01		
		全体	✓	2,435	2,348	2,405	2,786	百万円	
		うちDX関連	✓	1,555	968	1,021	1,129		
		うちGX関連	✓	411	910	1,000	1,261		
	対外発表件数	うちレジリエンス関連	✓	469	470	383	396		
		全体	✓	128	131	135	144	件	
		うちDX関連	✓	24	29	27	36		
		うちGX関連	✓	29	26	34	28		
	うちレジリエンス関連	✓	75	82	69	93			
	特許、実用新案等保有件数	✓	591	666	676	687	-		
	表彰件数(大臣表彰、局長表彰、日建連表彰、土木学会賞等)	✓	34	31	23	25	-		
	国発注工事(土木)の工事成績(平均点)	✓	79.7	81.0	81.1	80.1	点		
	不適合製品処置発生件数(国内)	✓	22	25	18	30	件		
	不適合製品処置発生件数(海外)	✓	4	7	0	0	-		
	顧客満足度調査「満足」以上(土木)	✓	97.7%	100.0%	98.5%	96.7%	-		
	顧客満足度調査「満足」以上(建築)	✓	91.8%	94.1%	96.0%	93.8%	-		
	担い手確保	優良職長認定者数	✓	426	401	402	431	人/年	
CCUS加入率		事業者登録率(1次)	✓	-	93.9%	95.5%	97.3%	-	
		事業者登録率(2次)	✓	-	52.8%	59.2%	68.7%	-	
		技能者登録率(1次)	✓	-	71.6%	79.4%	86.4%	-	
		技能者登録率(2次)	✓	-	52.8%	62.2%	72.3%	-	
G	コンプライアンス	コンプライアンス研修受講率(連結)	✓	98.4%	100%	100%	100%	-	
		コンプライアンス相談窓口件数(連結)	✓	11	10	3	17	件	
		ハラスメント相談窓口件数(連結)	✓	11	10	11	17		
	リスクマネジメント	役職員のBCP訓練参加率(連結)	✓	100%	100%	100%	100%	-	
		サステナビリティ研修受講率(連結)	✓	100%	100%	100%	-	-	
		情報セキュリティ研修受講率(連結)	✓	98%	-	98%	99%	-	
		重大な法令違反件数	✓	0	0	0	1	件	
		重大な情報事故件数	✓	0	0	0	0	-	
	IR活動	決算説明会(社長出席)	✓	2	2	3	3	回	
		決算説明会(テレフォンミーティング)	✓	2	2	1	1	-	
One on One ミーティング		✓	191	187	167	161	延べ社数		
個人株主向け現場見学会参加者数		✓	79	79	79	10	人		

※2022年のマーク(☑)を付した実績値は、EY新日本有限責任監査法人による第三者保証を受けています。

実績値の算定基準及び第三者保証報告書については、当社ウェブサイトをご覧ください。 URL: <https://www.penta-ocean.co.jp/company/csr/esg/index.html>

連結財務指標の推移

業績

	2012	2013	2014	2015
国内土木	1,140	1,467	1,891	1,532
国内建築	1,089	1,451	1,714	1,451
海外	573	1,549	3,559	1,418
建設受注高(単体)	2,803	4,467	7,165	4,401
国内土木	1,240	1,401	1,458	1,494
国内建築	1,115	1,277	1,307	1,653
海外	1,056	1,046	1,385	1,626
完成工事高	3,411	3,724	4,149	4,773
その他	88	88	113	143
売上高	3,498	3,812	4,262	4,916
国内土木	64	72	48	90
国内建築	△19	5	20	105
海外	28	26	48	17
その他	△9	△5	7	△6
営業利益	65	99	123	206
経常利益	66	92	114	194
親会社株主に帰属する当期純利益	20	38	62	78

※完成工事高、売上高、営業利益は、連結子会社の事業内容を4セグメントに分類しています。
(決算短信・有価証券報告書は会社単位で4セグメントに分類しており、上記の分類方法とは異なります)

財政状態・経営指標

	2012	2013	2014	2015
総資産額	2,967	3,016	3,662	3,788
純資産額	651	675	771	807
自己資本比率	21.9%	22.3%	21.0%	21.3%
有利子負債残高	709	749	949	742
有利子負債比率	23.9%	24.8%	25.9%	19.6%
純有利子負債残高	203	423	564	78
D/Eレシオ(ネット)	0.3	0.6	0.7	0.1
営業活動によるキャッシュ・フロー	83	△143	△46	552
投資活動によるキャッシュ・フロー	△105	△73	△91	△47
財務活動によるキャッシュ・フロー	△111	32	191	△207
現金及び現金同等物の期末残高	499	319	379	654
自己資本当期純利益率(ROE)	3.2%	5.7%	8.6%	9.9%
配当額(円/株)	2	2	4	6
配当性向	28.2%	15.2%	18.5%	22.0%
研究開発費(単体)	15	16	16	17
設備投資額	99	85	102	70
減価償却費	43	47	53	55

(単位:億円)

2016	2017	2018	2019	2020	2021	2022
1,874	1,668	1,624	1,928	1,857	1,655	3,106
1,762	2,005	1,739	1,651	1,782	1,601	2,217
1,002	3,006	1,641	815	1,411	480	1,364
4,638	6,679	5,004	4,394	5,050	3,735	6,687
1,545	1,825	1,849	2,095	1,979	1,742	1,966
1,498	1,400	1,829	1,970	1,444	1,534	1,624
1,831	1,951	1,641	1,576	1,219	1,204	1,332
4,874	5,177	5,319	5,641	4,642	4,480	4,922
130	92	101	97	68	102	100
5,003	5,269	5,419	5,738	4,711	4,582	5,022
96	137	135	202	225	166	171
112	81	77	63	40	36	21
22	49	67	63	29	△59	△160
13	9	13	4	11	15	10
243	276	292	332	305	159	41
237	257	266	325	305	157	14
153	178	189	234	210	108	7

(単位:億円)

2016	2017	2018	2019	2020	2021	2022
3,723	4,188	3,838	4,289	4,522	4,674	5,082
964	1,120	1,266	1,413	1,584	1,598	1,570
25.9%	26.7%	33.0%	32.9%	35.0%	34.1%	30.9%
597	675	595	775	822	926	937
16.0%	16.1%	15.5%	18.1%	18.2%	19.8%	18.4%
△127	18	233	339	224	477	432
△0.1	0.0	0.2	0.2	0.1	0.3	0.3
313	34	△66	44	307	△77	197
△91	△131	△112	△91	△128	△118	△117
△155	41	△125	135	△31	14	△70
718	651	356	430	592	436	474
17.3%	17.1%	15.8%	17.4%	14.0%	6.8%	0.4%
12	14	19	24	28	23	24
22.5%	22.5%	28.7%	29.4%	38.1%	61.1%	1,002.0%
20	21	23	24	23	24	28
95	134	103	103	116	90	104
56	68	77	91	74	65	72

会社情報

▶ 会社概要

社名 五洋建設株式会社
 PENTA-OCEAN CONSTRUCTION CO., LTD.
創業 1896年(明治29年)4月
代表者 清水 琢三
資本金 30,449百万円
売上高 502,206百万円(2023年3月期)
従業員数 3,767名(2023年3月31日現在)
主な事業 建設工事の設計及び請負、
 その他関連する一切の事業

URL <https://www.penta-ocean.co.jp/>
本社 〒112-8576 東京都文京区後楽2-2-8



コーポレートロゴ

“創造する心に国境はない”この信念をもとに、世界各地で活動を続ける五洋建設。五角形は、太平洋・大西洋・インド洋・南氷洋・北氷洋の5大洋を表現しています。

▶ 関係会社一覧

連結子会社

五栄土木株式会社	東京都江東区
洋伸建設株式会社	広島市中区
ペンタビルダーズ株式会社	東京都文京区
警固屋船渠株式会社	広島県呉市
ペンタテクノサービス株式会社	栃木県那須塩原市
ペンタ保険サービス株式会社	東京都千代田区
ジャイワット株式会社	千葉県市川市
株式会社サンドテクノ	千葉県市川市
domi環境株式会社	東京都文京区
三木バイオテック株式会社	兵庫県三木市
PKYマリン株式会社	東京都文京区
ジャパンオフショアマリン株式会社	東京都文京区
ペンタオーシャン・マリン・ホールディングス社	シンガポール
アンドロメダ・ファイブ社	シンガポール
カシオペア・ファイブ社	シンガポール
マーキュリー・ファイブ社	シンガポール
マーズ・ファイブ社	シンガポール
チェリー・ファイブ社	シンガポール
UG M&E Pte. Ltd.	シンガポール
ペンタオーシャン・マレーシア社	マレーシア
アンカットラウト社	マレーシア
ピーティー・ペンタオーシャン社	インドネシア
サイアム・ゴヨウ社	タイ
タイ・ペンタオーシャン社	タイ
ペンタオーシャン・ホンコン社	香港
ペンタオーシャン・インド社	インド
ペンタオーシャン・ラオス社	ラオス
ペンタオーシャン・ベトナム社	ベトナム
ブリッチウッド社	香港
五洋科技信息咨询(深圳)有限公司	中華人民共和国

持分法適用関連会社

Koh Brothers Eco Engineering Ltd. シンガポール

その他グループ会社

天保山ターミナルサービス株式会社	大阪市北区
羽田空港国際線エプロンPFI株式会社	東京都新宿区
宮島アクアパートナーズ株式会社	広島県廿日市市
松山環境テクノロジー株式会社	愛媛県松山市
稚内環境テクノロジー株式会社	北海道稚内市
株式会社善通寺・琴平・多度津	香川県善通寺市
学校給食サービス	

事業所一覧



国内事業所

- | | |
|--------|--------|
| ① 本社 | 横浜営業支店 |
| 技術研究所 | 名古屋支店 |
| 札幌支店 | 大阪支店 |
| 室蘭製作所 | 中国支店 |
| 東北支店 | 山口営業支店 |
| 北陸支店 | 四国支店 |
| 東京土木支店 | 高松営業支店 |
| 東京建築支店 | 九州支店 |

海外事業所

- ② 国際部門シンガポール本社
- ③ 香港営業所
- ④ ベトナム営業所
- ⑤ インドネシア営業所
- ⑥ マレーシア営業所
- ⑦ エジプト営業所
- ⑧ タイ営業所
- ⑨ 中東営業所
- ⑩ ミャンマー営業所
- ⑪ アフリカ営業所
- ⑫ デリー事務所

主なイニシアティブへの参画

